



**VI Konferencja
Naukowa PTA**
Badania i innowacje
w produkcji roślinnej

NEWSLETTER 9



Patronat Honorowy:



UNIWERSYTET ROLNICZY
im. Hugona Kołłątaja w Krakowie

Włodzimierz Sady
JM Rektor UR im. H. Kołłątaja



Marek Sawicki
Minister Rolnictwa i Rozwoju Wsi



Małopolska

Wojciech Kozak
Wicemarszałek Województwa Małopolskiego

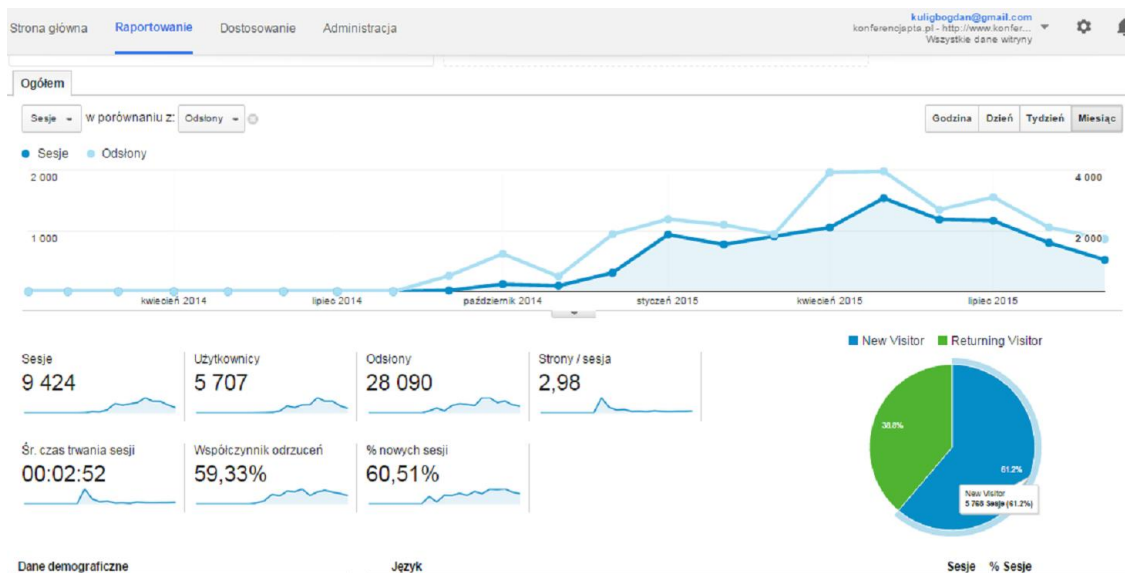


Sz. Państwo!












Poniżej przedstawiamy krótką analizę statystyczną aktywności osób na naszej stronie internetowej. Od początku jej utworzenia (październik 2014 r.) obejrzało ją ok. 5707 osób, aktywując ponad 9424 sesji oraz ponad 28000 odsłon. Najliczniejszą grupę użytkowników stanowili Polacy ale także oglądały ją inne nacje (około 3300 osób z zagranicy, w tym z pewnością kilkadziesiąt zainteresowanych).

Informujemy również, że na stronie konferencji w rozwijalnym menu „O konferencji PTA” zakładka „Program konferencji” udostępniłmy otrzymane od Państw postery oraz streszczenia prezentowanych podczas konferencji referatów i posterów.

Statystyka odwiedzin strony konferencji PTA – od jej otwarcia w październiku 2014 r. (do 14 września 2015 r.).



Dane demograficzne - państwa

Kraj ?	Pozyskiwanie		
	Sesje ? ↓	% nowych sesji ?	Nowi użytkownicy ?
	9 424 % całości: 100,00% (9 424)	61,21% Śr. dla widoku danych: 60,51% (1,16%)	5 768 % całości: 101,16% (5 702)
1.  Poland	6 073 (64,44%)	43,54%	2 644 (45,84%)
2.  United States	1 234 (13,09%)	99,51%	1 228 (21,29%)
3. (not set)	654 (6,94%)	99,24%	649 (11,25%)
4.  China	153 (1,62%)	100,00%	153 (2,65%)
5.  Slovakia	130 (1,38%)	25,38%	33 (0,57%)
6.  Germany	116 (1,23%)	93,10%	108 (1,87%)
7.  Japan	113 (1,20%)	100,00%	113 (1,96%)
8.  Russia	108 (1,15%)	34,26%	37 (0,64%)
9.  United Kingdom	68 (0,72%)	94,12%	64 (1,11%)
10.  South Korea	57 (0,60%)	100,00%	57 (0,99%)
11.  Brazil	56 (0,59%)	98,21%	55 (0,95%)
12.  France	56 (0,59%)	100,00%	56 (0,97%)
13.  Netherlands	54 (0,57%)	100,00%	54 (0,94%)
14.  Czech Republic	46 (0,49%)	50,00%	23 (0,40%)
15.  Canada	33 (0,35%)	100,00%	33 (0,57%)
16.  Switzerland	31 (0,33%)	100,00%	31 (0,54%)
17.  Australia	30 (0,32%)	100,00%	30 (0,52%)
18.  Italy	28 (0,30%)	100,00%	28 (0,49%)
19.  Austria	27 (0,29%)	62,96%	17 (0,29%)
20.  Ukraine	27 (0,29%)	100,00%	27 (0,47%)

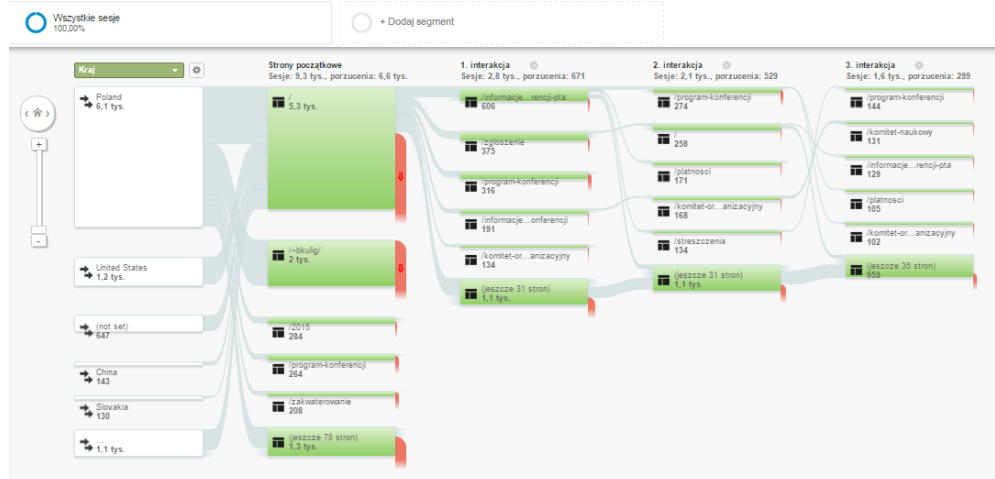
Miasta

Miejscowość	Pozyskiwanie			Za
	Sesje	% nowych sesji	Nowi użytkownicy	
	9 424 % całości: 100,00% (9 424)	61,21% Br. dla widoku danych: 60,51% (1,16%)	5 768 % całości: 101,16% (5 702)	
1. Krakow	2 583 (27,41%)	44,56%	1 151 (19,95%)	
2. (not set)	1 398 (14,83%)	98,86%	1 382 (23,96%)	
3. Warsaw	798 (8,47%)	53,28%	425 (7,37%)	
4. Wroclaw	307 (3,28%)	35,50%	109 (1,89%)	
5. Pulawy	290 (3,08%)	23,45%	68 (1,18%)	
6. Poznan	258 (2,74%)	48,84%	128 (2,18%)	
7. Olsztyn	252 (2,67%)	30,95%	78 (1,35%)	
8. Skierniewice	147 (1,58%)	2,72%	4 (0,07%)	
9. Rzeszow	140 (1,48%)	48,57%	68 (1,18%)	
10. Katowice	128 (1,38%)	28,12%	38 (0,62%)	
11. Bydgoszcz	114 (1,21%)	42,11%	48 (0,83%)	
12. Lublin	113 (1,20%)	49,56%	58 (0,97%)	
13. Nitra	113 (1,20%)	18,58%	21 (0,36%)	
14. Dabrowa Gornicza	81 (0,88%)	8,84%	7 (0,12%)	
15. Mielec	78 (0,83%)	51,28%	40 (0,69%)	
16. Kielce	66 (0,70%)	38,36%	24 (0,42%)	
17. Moscow	63 (0,67%)	11,11%	7 (0,12%)	
18. New York	60 (0,64%)	98,33%	59 (1,02%)	
19. Glogow	57 (0,60%)	5,28%	3 (0,05%)	
20. Gdansk	57 (0,60%)	35,09%	20 (0,35%)	
21. Prague	37 (0,39%)	37,84%	14 (0,24%)	

Przepływ użytkowników

10.01.2014 - 13

Pełnom szeregów - Ekspozycji



Inne ciekawe wydarzenia:

Second International Legume Society Conference (ILS2) *2016: Legumes for a Sustainable World*

Tróia, Portugal, 12-14 October 2016



International Legume Society (ILS)

is publicly announcing

**A CALL FOR TENDERS
TO HOST
THIRD ILS CONFERENCE (ILS3)
IN 2019**

All interested organisations
are kindly invited to express their interest to
Professor Diego Rubiales, the ILS President,
at diego.rubiales@ias.csic.es,
at the earliest convenience.

The venue of ILS3 will be defined and announced
by the ILS Executive Committee
in December 2015.



LEGUME PERSPECTIVES



Sgt. Legume Science Joint Club Band Merging knowledge on diverse legume research topics

The journal of the International Legume Society

Issue 8 • July 2015

Patronat medialny



DZIENNIK POLSKI

Sponsorzy

